

CATALOGUE PIECES DE RECHANGE

MASSEY-FERGUSON

FAUCHEUSE 832

955.002 M3

Imprimé en France

FAUCHEUSE 832

955 002 M3 - Emission 1 - I/67



*La pièce d'origine Massey-Ferguson
vous garantit, qualité, interchangeabilité
et fonctionnement irréprochable.*

FAUCHEUSE 832

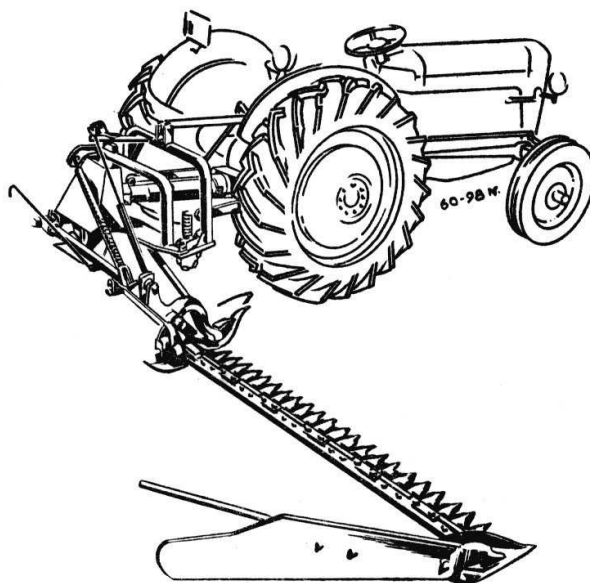


TABLE DES MATIÈRES

Bâti	3
Charnière - Jambes de force	4
Transmission	8
Poulie - Bielle	11
Sabot	15
Barre standard	16
Barre intermédiaire	19
Planche à andains	20
Adaptation sur FF 30	23
Gaine de protection	24

INDEX NUMERIQUE

V

N°	Page	N°	Page	N°	Page	N°	Page
MA 34 B	17	195 411 M1	10	353 772 X1	2	604 752 M1	17
MA 1 053	17	195 531 M2	2	353 773 X1	17-19	604 871 M1	17
MP 1 056	5-7-14	195 532 M2	2	353 774 X1	2-13	604 886 M2	21
MP 1 057	8B	195 533 M2	2	353 797 X1	21	604 887 M11	21
L 1 063	15	195 608 M1	6	353 811 X1	14	604 898 M92	21
MA 1 326	17	196 217 M1	8A	353 829 X1	2	604 911 M1	17
MA 1 327	17	322 980 M1	25	353 913 X1	6	604 912 M1	17
MA 1 328	17	330 001 X1	19	353 916 X1	13-21	604 913 M1	19
L 1 625	17-19	330 260 X1	17-19	353 918 X1	10-13	604 918 M91	21
L 1 672	17	330 261 X1	14	353 926 X1	17-19	604 975 M1	13
GN 1 764	8B	330 262 X1	14	353 927 X1	13	604 976 M1	13
GN 1 786	8B	330 263 X1	14	353 955 X1	10	604 980 M91	13
L 1 874	21	330 693 X1	17-19	354 046 X1	8B	605 056 M91	19
M 2 484	17-19	330 712 X1	14	354 055 X1	25	605 057 M1	19
M 2 492	17-19	330 797 X1	6	354 057 X1	6-23	605 058 M1	19
M 2 493	17-19	330 818 X1	10	353 059 X1	2-6	605 059 M1	19
ES 5 038	19	330 861 X1	13	354 066 X1	2-6-10	605 060 M1	15
L 5 064	21	330 862 X1	13	354 068 X1	5-13	605 061 M2	19
10 433 X	13	330 871 X1	5	354 070 X1	17-19	605 088 M1	19
10 593 X	8B	330 881 X1	5	354 071 X1	10	605 090 M91	19
10 722 X	10	330 893 X1	21	354 076 X1	2-6	605 138 M1	14
12 410 X	21	335 575 X1	8A	353 083 X1	6	605 233 M92	21
12 965 X	13	338 341 X1	17	354 104 X1	5	605 270 M1	17
13 533 X	10	339 312 X1	8B	354 285 X1	14	605 271 M91	17
13 811 X	2-10	353 067 X1	5-10	354 778 X1	21	605 272 M91	17
13 986 X	19	353 426 X1	3-6-8A-10	355 893 X1	5	605 275 M91	19
16 166 X	13		17-19	358 918 X1	5-10	605 282 M91	19
19 095 X	19	353 427 X1	2-5-8A	360 269 X1	10	605 379 M92	17
19 340 X	6	353 428 X1	10	375 098 X1	23	605 380 M2	17
19 638 X	8B	353 431 X1	14	375 111 X1	5-6	605 382 M92	17
19 873 X	21	353 432 X1	2-5-14-8A	375 112 X1	5	605 455 M92	14
19 877 X	13	353 433 X1	2-6-14-8A	375 115 X1	5	605 456 M92	14
29 780 X	10	353 436 X1	2	375 447 X1	10	605 457 M1	14
36 073 X	8B	353 440 X1	2	376 293 X1	6	605 487 M92	14
36 228 X	14	353 441 X1	10-13	376 294 X1	5	605 488 M92	14
36 441 X	17-19	353 446 X1	13	604 026 M1	19	605 489 M2	14
36 444 X	14	353 503 X1	10	604 028 M1	19	605 490 M2	14
36 493 X	17	353 557 X1	8A	604 090 M3	13	605 499 M92	8A
49 518 X	19	353 563 X1	2	604 090 M31	13	605 508 M91	8B
49 522 X	17-29	353 565 X1	2	604 091 M1	13	605 509 M91	8B
49 523 X	17	353 572 X1	8A	604 092 M1	13	605 520 M93	2
49 532 X	19	353 575 X1	8A	604 149 M1	19	605 598 M1	21
49 533 X	19	353 611 X1	8A	604 175 M3	21	605 613 M93	25
49 535 X	13	353 646 X1	2	604 229 M91	19	605 614 M93	25
49 538 X	21	353 679 X1	2	604 234 M1	19	605 629 M1	13
49 598 X	17	353 688 X1	14	604 235 M21	19	605 630 M1	13
49 599 X	17	353 698 X1	19	604 236 M1	19	605 635 M1	10
160 002 M1	17-19	353 700 X1	14	604 237 M1	19	605 637 M91	10
160 004 M1	17-19	353 703 X1	19	604 396 M1	19	605 642 M1	8B
195 349 M1	6	353 712 X1	5	604 398 M92	19	605 645 M1	17
195 354 M1	2	353 757 X1	6	604 712 M1	17	605 656 M3	5
195 405 M1	6	353 760 X1	13	604 751 M1	17	605 689 M93	5
195 409 M1	2	353 762 X1	2			605 694 M93	5

Imprimé en France

FAUCHEUSE 832

955.002 M3 - Emission 3 - VIII/69

N°	Page	N°	Page	N°	Page	N°	Page
605 695 M1	23	669 277 M1	2	685 289 M91	19	1 804 895 M1	9
605 733 M91	13	669 282 M1	2	685 452 M1	2-21	1 804 896 M1	9
605 739 M1	6-23	669 283 M1	2-6	810 219 M1	2	1 805 340 M1	9
605 745 M	13	669 286 M91	2	811 536 M1	10	1 805 342 M1	9
605 746 M2	13	669 287 M2	2	815 004 M91	8B	1 805 343 M1	9
605 786 M1	25	669 289 M1	2	818 849 M1	8A	1 805 344 M1	9
605 842 M1	6	669 291 M1	2	831 162 M1	2	1 805 345 M1	9
605 843 M91	6	669 293 M1	2	831 244 M1	5	1 805 346 M1	9
605 844 M1	23	669 307 M1	5	831 490 M1	23	1 805 838 M91	9A
605 845 M1	10	669 338 M1	5	831 800 M1	5	1 805 839 M1	9A
605 942 M91	25	669 379 M1	2	831 801 M6	5	1 805 840 M1	9A
605 943 M91	25	669 380 M1	6	831 883 M1	5	1 805 841 M91	9A
605 944 M91	25	669 381 M1	6	831 884 M1	6	1 805 842 M91	9A
605 945 M91	25	669 389 M91	10	832 194 M1	2	1 805 843 M1	9A
605 946 M91	25	669 392 M1	10	835 134 M1	10	1 805 844 M1	9A
605 947 M91	25	669 394 M1	6	865 898 M1	10	1 805 845 M1	9A
605 976 M92	9	669 395 M1	10	865 902 M91	23	1 805 846 M1	9A
605 978 M1	8B	669 396 M1	6	865 967 M91	5	1 805 847 M1	9A
605 979 M1	8B	669 397 M1	10	865 970 M91	5	1 805 848 M1	9A
605 981 M92	9	669 399 M1	13	866 086 X1	25	1 805 849 M1	9A
605 982 M1	2	669 406 M1	10	954 491 M1	14	1 805 850 M91	9A
616 516 M1	8B	669 410 M1	13	954 492 M1	14	1 805 851 M91	9A
616 517 M1	8B	669 441 M91	5	954 495 M3	17	1 805 852 M1	9A
620 148 M1	17-19	669 413 M1	6	954 496 M3	17	1 805 853 M91	9A
620 149 M1	17-19	669 416 M1	5	954 499 M3	19	1 805 854 M91	9A
620 690 M1	8B	669 417 M1	6	954 500 M3	19	1 805 855 M1	9A
620 692 M1	8B	669 418 M1	6	954 501 M93	13	1 805 856 M1	9A
620 693 M1	8B	669 421 M91	5	954 502 M91	13	1 805 857 M1	9A
620 694 M1	8B	669 424 M91	5	954 504 M1	6	1 805 858 M1	9A
620 696 M2	8B	669 425 M2	10	1 804 522 M1	9	1 805 859 M1	9A
620 697 M1	8B	669 427 M1	10	1 804 523 M1	9	1 805 860 M1	9A
620 703 M1	8B	669 429 M1	10	1 804 528 M1	9	1 805 861 M1	9A
620 704 M1	8B	669 432 M1	6	1 804 529 M1	9	1 805 862 M1	9A
620 709 M91	8B	669 433 M1	10	1 804 530 M1	9	1 805 863 M91	9A
620 711 M92	8B	669 443 M3	5	1 804 531 M1	9	1 805 864 M91	9A
620 718 M92	8B	669 444 M91	2	1 804 532 M1	9	1 805 865 M1	9A
620 720 M91	8B	669 445 M1	6	1 804 533 M1	9	1 805 866 M1	9A
620 721 M92	8B	669 446 M92	13	1 804 534 M1	9	1 805 867 M1	9A
620 722 M92	8B	669 448 M2	13	1 804 535 M1	9	1 805 868 M1	9A
620 781 M1	8B	669 518 M1	5	1 804 884 M91	9	1 805 869 M1	9A
620 782 M1	8B	669 520 M1	10	1 804 885 M91	9	1 805 870 M1	9A
622 897 M91	9A	669 549 M92	2	1 804 886 M91	9	1 805 871 M1	9A
622 898 M91	9A	669 563 M1	23	1 804 887 M1	9	1 805 872 M1	9A
667 977 M1	6	669 609 M1	23	1 804 888 M1	9	1 805 873 M1	9A
629 249 M91	2	669 621 M1	2	1 804 889 M1	9	1 805 874 M1	9A
669 251 M1	2	669 622 M2	2	1 804 890 M1	9	1 805 875 M1	9A
669 257 M1	2	669 774 M1	2	1 804 891 M1	9	1 805 876 M1	9A
669 263 M91	2	669 775 M1	2	1 804 892 M1	9	1 805 877 M1	9A
669 268 M1	2	669 810 M1	6	1 804 893 M1	9		
669 276 M1	2	685 272 M91	19	1 804 894 M1	9		

CATALOGUE PIÈCES DE RECHANGE

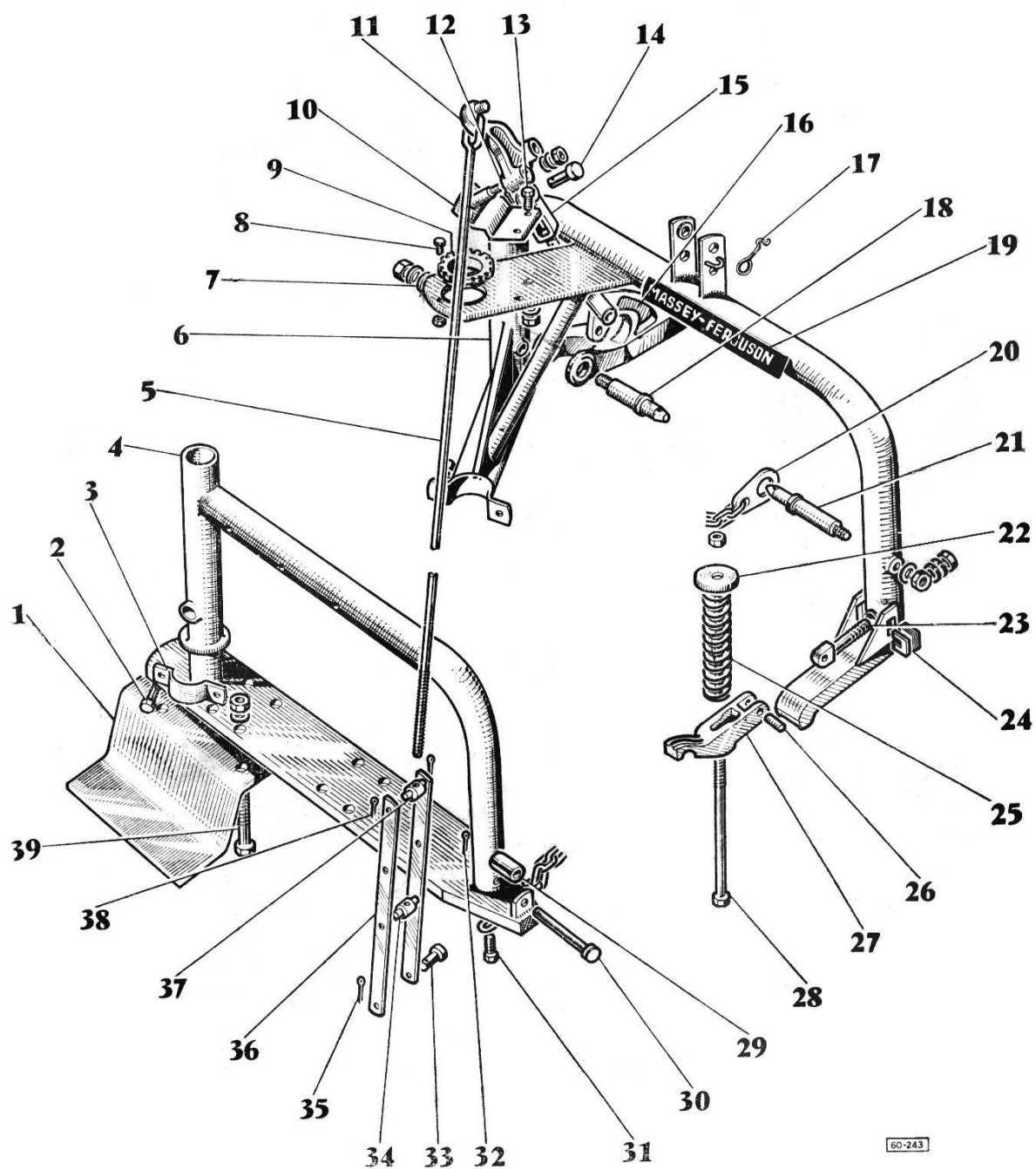
FAUCHEUSE 832

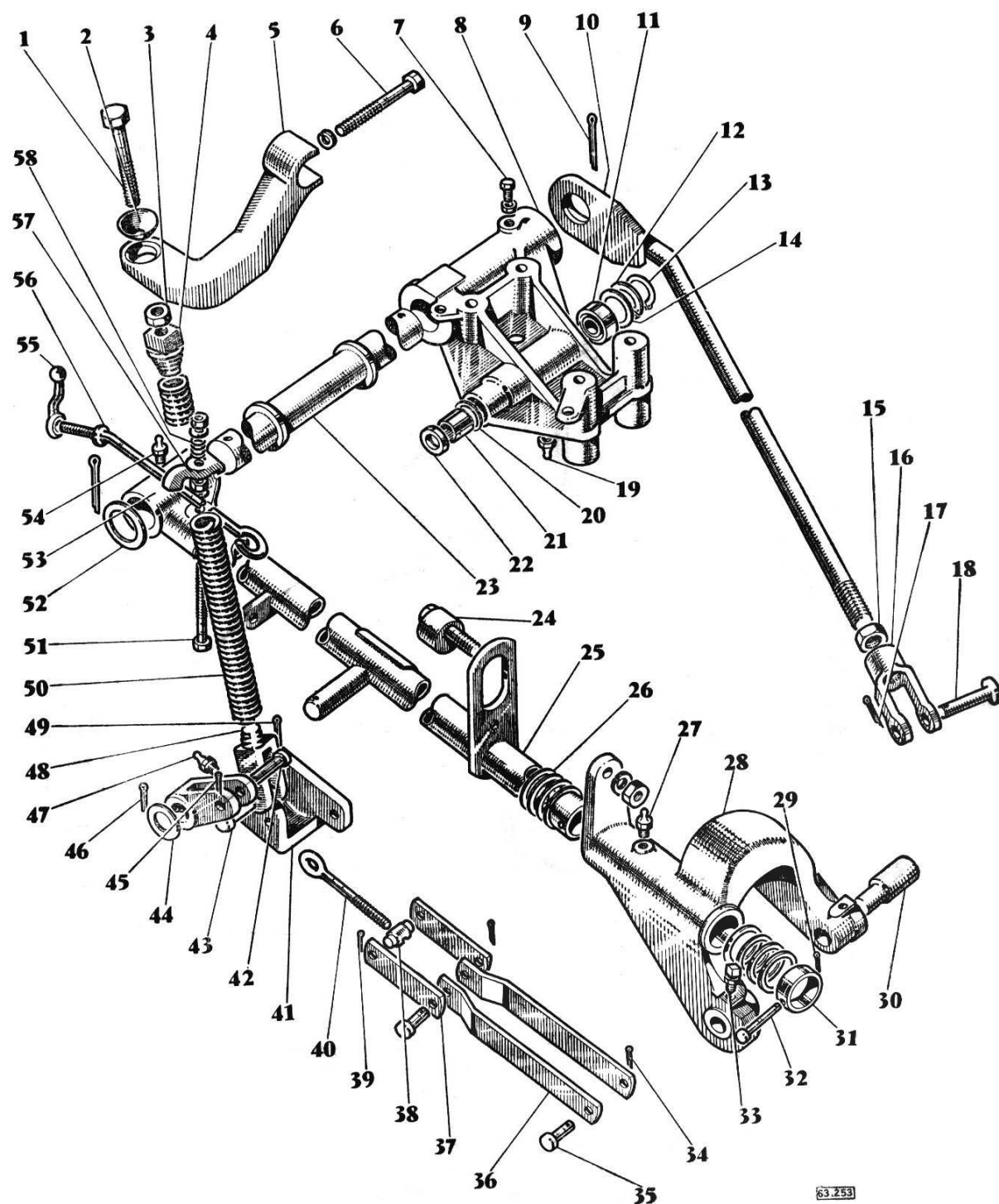
Imprimé en France

FAUCHEUSE 832

955 002 M3 - Emission 1 - I/67

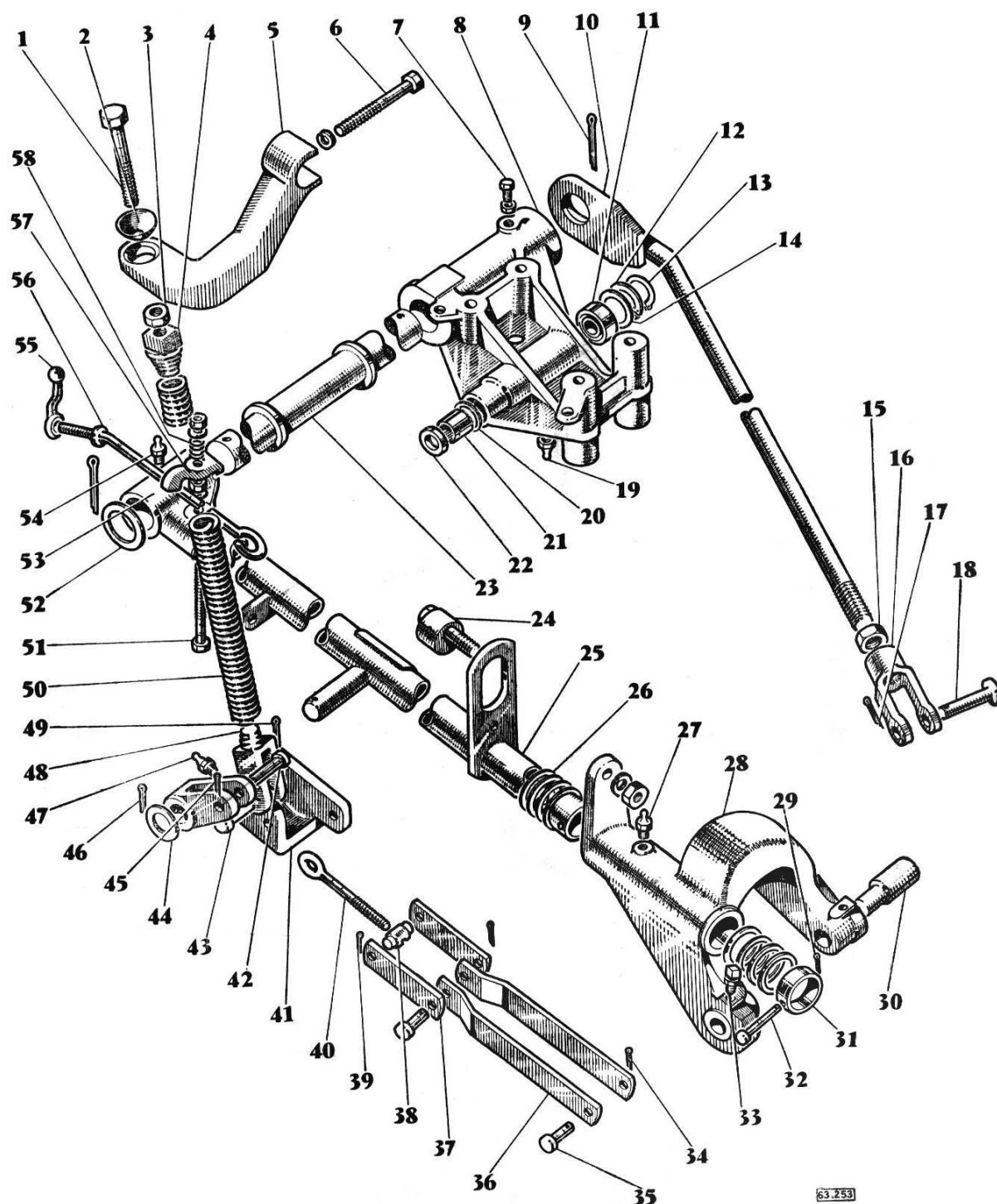
N° REF	N° DE PIECES	DESIGNATION	QUANTITE	OBSERVATIONS
BATI				
1	669 444 M91	Protecteur	1	
2	353 561 X1	Vis hex.	2	
	353 432 X1	Rondelle Grower	2	
	353 426 X1	Ecrou hex.	2	
3	669 257 M1	Collier inférieur	1	
4	669 263 M91	Bâti mobile	1	
	353 440 X1	Rondelle Grower	3	Pour stockage des 3 axes d'at-
	353 436 X1	Contre-écrou	3	telage de rechange
5	669 621 M1	Bielle de relevage	1	
6	669 249 M91	Bâti	1	
7	669 291 M1	Bague	1	
8	353 679 X1	Vis hex.	1	
	353 565 X1	Ecrou hex.	1	
9	669 287 M2	Bague articulation bâti	1	
10	669 549 M92	Patte support	1	
	353 772 X1	Rondelle plate	1	
	353 432 X1	Rondelle Grower	1	
	353 426 X1	Ecrou hex.	1	
11	669 622 M2	Balancier	1	
	13 811 X	Graisneur	1	
12	354 076 X1	Goupille fendue	1	
13	353 561 X1-353563X1	Vis hex.	2	
	353 432 X1	Rondelle Grower	2	
	353 426 X1	Ecrou hex.	2	
14	195 354 M1	Axe	2	
15	669 286 M91	Bielle	1	
16	669 290 M1-605982	Bras de relevage	1	Rech. 669 290 M1
17	669 293 M1	Anneau de retenue	1	
18	195 531 M2	Axe d'attelage	1	Pour tracteurs FF 30, MF 835 et MF 825. Pour tracteur MF 865, catégorie 1.
	195 533 M2	Axe d'attelage	1	Pour tracteurs catégorie 2.
	353 762 X1	Rondelle plate	1	
	353 436 M1	Ecrou hex.	1	
19	685 452 M1	Décalcomanie	1	
20	605 520 M93	Chaîne de retenue	1	
21	195 531 M2	Axe d'attelage	1	Pour tracteurs MF 865, catégorie 1
	195 532 M2	Axe d'attelage	1	Pour tracteurs FF 30 et MF 825, catégorie 1 et MF 835.
	195 533 M2	Axe d'attelage	1	Pour tracteurs catégorie 2
	810 219 M1	Rondelle plate	1	Rech. 195 518 M1
	353 436 X1	Ecrou hex.	1	
22	669 774 M1	Coupelle de centrage	1	
23	669 277 M1	Boulon à œil	1	
	353 774 X1	Rondelle plate	1	
	353 433 X1	Rondelle Grower	1	
	353 427 X1	Ecrou hex.	1	
24	669 379 M1	Cale d'épaisseur	5	
25	669 775 M1	Ressort	1	
26	669 251 M1	Pivot	1	
27	669 276 M1	Verrou	1	
28	832 194 M1	Vis	1	
	353 426 X1	Ecrou hex.	1	
29	669 268 M1	Galet	1	
30	195 409 M1	Axe	1	
31	353 829 X1	Vis T.R.C.C.	1	
	353 432 X1	Rondelle Grower	1	
	353 426 X1	Ecrou hex.	1	
32	354 066 X1	Coupille fendue	1	
33	831 162 M1	Axe	1	
34	669 283 M1	Ecrou de bielle	1	
35	354 076 X1	Goupille fendue	1	
36	669 289 M1	Plat de liaison	2	
37	669 282 M1	Guide	1	
38	354 059 X1	Goupille fendue	4	
39	353 646 X1	Vis hex.	4	
	353 433 X1	Rondelle Grower	4	
	353 427 X1	Ecrou hex.	4	



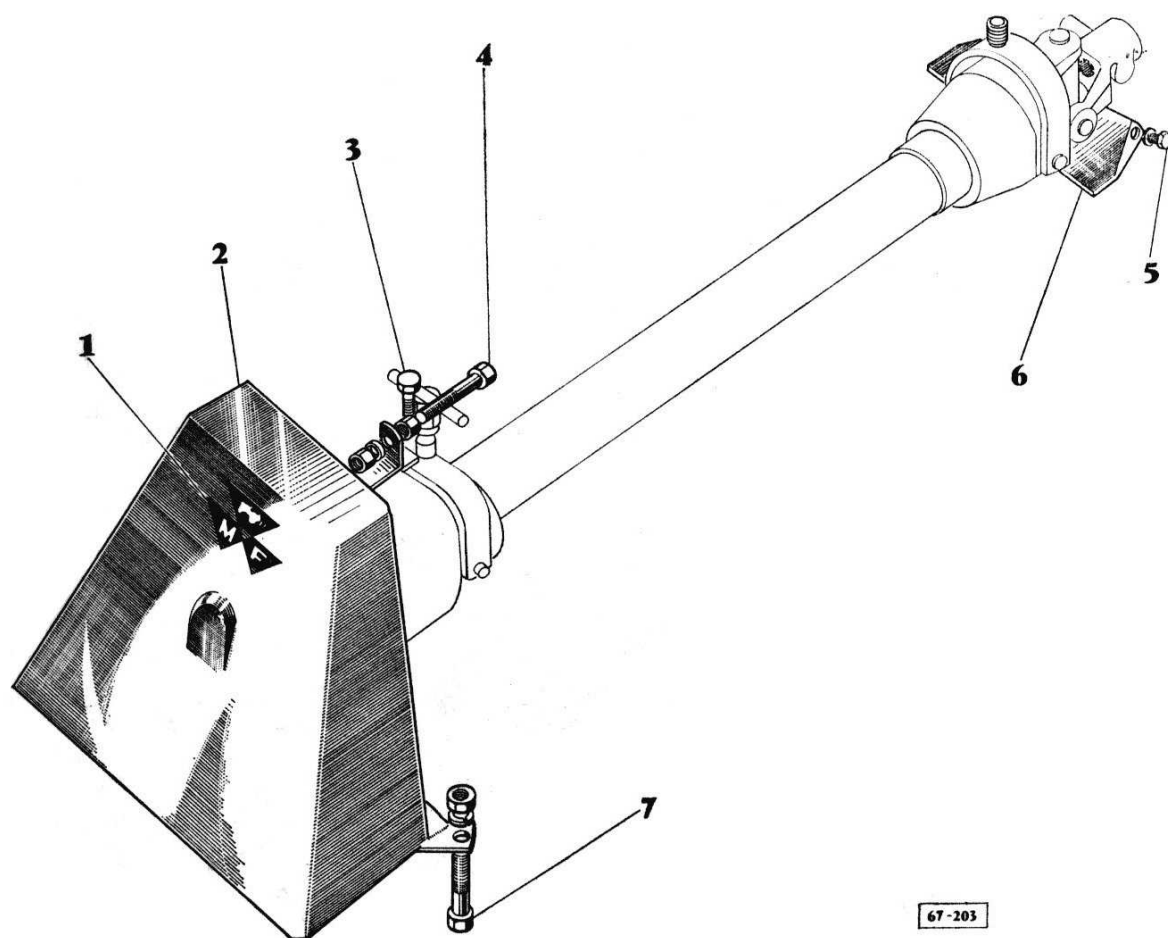


N° REF	N° DE PIECES	DESIGNATION	QUANTITE	OBSERVATIONS
CHARNIERE - JAMBE DE FORCE				
1	831 800 M1	Vis spéciale	1	
2	669 338 M1	Rondelle	1	
3	375 112 X1	Contre-écrou hex.	1	
4	669 416 M1	Bouchon	1	
5	669 443 M3	Support	1	
6	353 712 X1 <i>23 862 5</i>	Vis hex.	1	
	353 432 X1	Rondelle Grower	1	
7	355 893 X1	Vis d'arrêt	1	Rech. 353 911 X1
	375 111 X1	Contre-écrou hex.	1	
8	605 694 M93	Carter comprenant 605 656 M3 et n° 14 et 20	1	Jusqu'au n° 2.217, rech. 669 451 M1
	605 656 M3	Carter	1	A partir du n° 2 218
	605 689 M93	Carter compr. n° 11 à 14, 19 à 22, n° 605 656 M3 et n° 9, 10 de page 11 et n° 30 de la page 13 (669 446 M92)	1	Rech. 669 502 M91
9	354 104 X1	Goupille fendue	2	
10	669 424 M91	Tirant	1	
11	353 067 X1	Roulement à billes <i>6205 EE</i>	1	
12	358 918 X1	Circlips	1	
13	376 294 X1	Circlips	1	Rech. 195 859 M1
14	330 881 X1	Rondelle	1	
15	375 115 X1	Contre-écrou hex.	1	
16	669 307 M1	Chape	1	
17	354 068 M1	Goupille fendue	1	
18	831 801 M1	Axe	1	
19	MP 1 056	Graisser	1	
20	330 871 X1	Jonc d'arrêt	1	
21	831 244 M1	Roulement aiguilles	1	
22	831 883 M1	Joint d'huile	1	
23	669 411 M91	Arbre pivot	1	
24	669 421 M91	Excentrique	1	
	353 433 X1	Rondelle Grower	1	
	353 427 X1	Ecrou hex.	1	
25	865 967 M91	Etançon	1	
	865 970 M91	Etançon, compr. n° 23, 49, 51, 55, 56	1	Rech. 669 468 M91
26	669 518 M1	Rondelle d'épaisseur	8	
27	MP 1 056	Graisser	1	

N° REF	N° DE PIECES	DESIGNATION	QUANTITE	OBSERVATIONS
CHARNIERE - JAMBE DE FORCE (suite)				
28	605 843 M91	Charnière, compr. 605 842 M1 et n° 33	1	Rech. 669 450 M1
	605 842 M1	Charnière	1	
29	354 057 X1	Goupille fendue	1	
30	954 504 M1	Tourillon	2	
31	669 396 M1	Rondelle de retenue	1	
32	195 608 M1	Axe	1	
33	353 913 X1	Vis d'arrêt	2	Rech. 355 893 X1
	375 111 X1	Contre-écrou hex.	2	
34	354 066 X1	Goupille fendue	2	
35	195 405 M1	Axe	2	
36	669 413 M1	Biellette coudée	2	
37	669 394 M1	Biellette droite	2	
38	669 283 M1	Ecrou cylindrique	1	
39	354 059 X1	Goupille fendue	2	
40	605 739 M1	Boulon à œil	1	Rech. 669 409 M1
41	669 445 M1	Chape	1	
42	195 349 M1	Axe	1	
43	195 349 M1	Axe	1	
44	19 340 X	Rondelle plate	4	
45	354 076 X1	Goupille fendue	1	
46	354 083 X1	Goupille fendue	1	
47	MP 1 056	Graisneur	1	
48	669 417 M1	Chape	1	
49	354 076 X1	Goupille fendue	1	
50	669 418 M1	Ressort	1	
51	831 884 M1	Vis hex.	1	
	353 432 X1	Rondelle Grower	1	
	353 426 X1	Ecrou hex.	1	
	353 757 X1	Rondelle plate	1	
	330 797 X1	Ecrou Nylstop	1	
52	376 293 X1	Rondelle Plate	2	Rech. 353 198 X1
53	669 810 M1	Té Palier d'étauçon	1	
54	MP 1 056	Graisneur	1	
55	667 977 M1	Poignée	1	
56	669 432 M1	Tringle	1	
57	669 381 M1	Bride	1	
58	669 380 M1	Ressort	1	



GARANTS



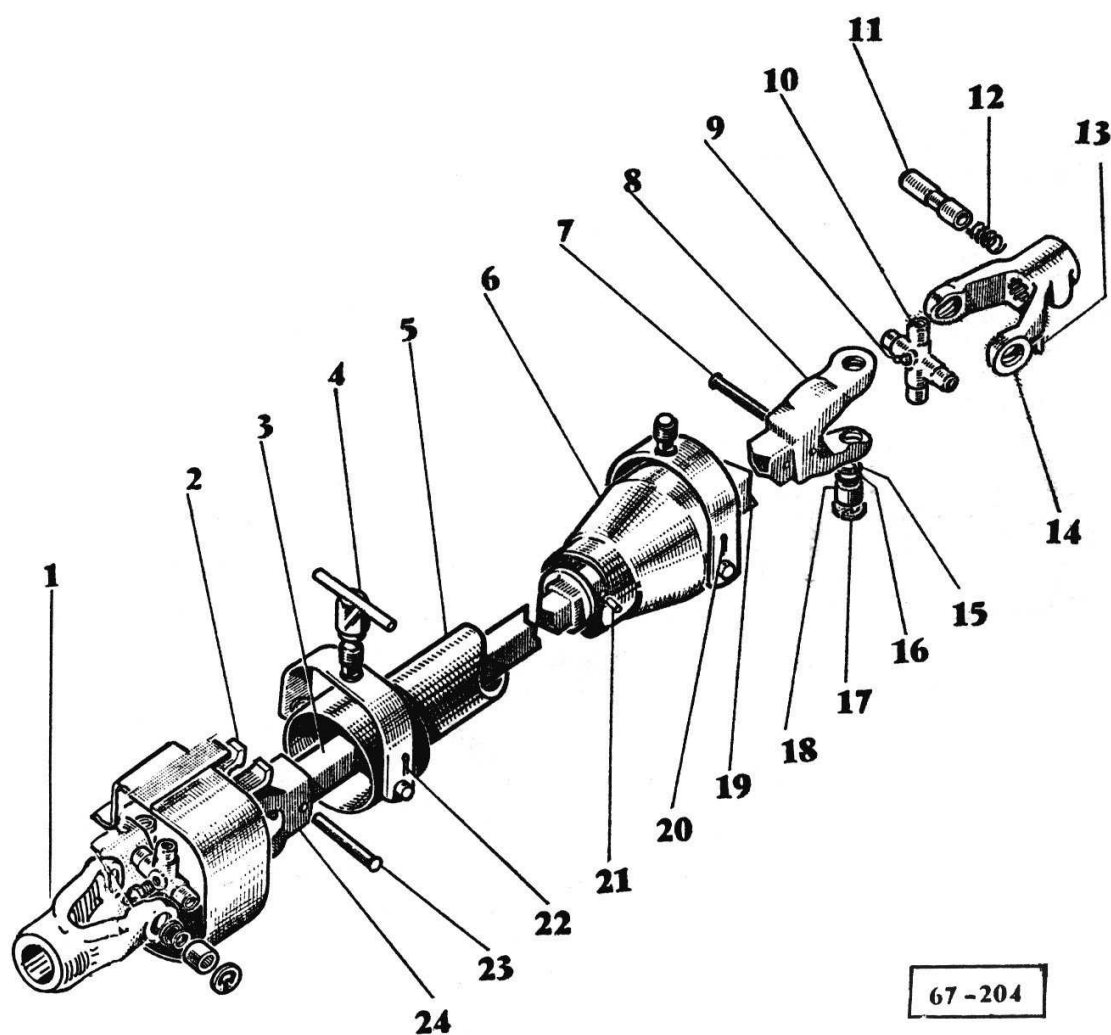
N° REF.	N° DE PIECES	DESIGNATION	QUANTITE	OBSERVATIONS
GARANTS				
1	196 217 M1	Label M.F.	1	
2	605 499 M93	Garant de poulie	1	
3	353 572 X1	Vis	2	
	353 432 X1	Rondelle grower	2	
	353 426 X1	Ecrou	1	
4	335 575 X1	Vis	1	
	353 432 X1	Rondelle grower	1	
	353 426 X1	Ecrou	2	
5	353 557 X1	Vis	2	
	353 432 X1	Rondelle grower	2	
	353 426 X1	Ecrou	2	
6	818 849 M1	Protecteur inférieur de P.T.O.	1	
7	353 611 X1	Boulon	2	
	353 433 X1	Ecrou	2	
	353 427 X1	Rondelle grower	2	

N° REF	N° DE PIECES	DESIGNATION	QUANTITE	OBSERVATIONS
ARBRE DE P.T.O.				
1	620 694 M1	Fourche	A B	
2	605 513 M91 - 605978 n°	Garant de P.T.O.	1 1	
3	GN 1 764	Tube carré	1 1	
4	815 004 M91	Ecrou de verrouillage	2 2	
5	605 509 M91	Tube	1 1	
	605 979 M1	Décalcomanie d'instruction	1 1	R. 605 639 M1 et 605 642 M1
6	605 508 M91	Protecteur	1 1	
7	36 073 X	Rivet T.R.	1 1	
8	620 696 M2	Fourche	1 1	
9	MP 1 057	Graisneur	2 2	
10	620 690 M1	Croisillon	2 2	
11	616 517 M1	Verrou	1 1	
12	616 516 M1	Ressort	1 1	
13	339 312 X1	Goupille	1 1	
14	620 704 M1	Fourche	1	
	620 703 M1	Fourche	1	
	620 718 M92	Cardan, compr. n°s 8, 11, 12, 13, et n°s 9, 10 en quantité 1, n°s 15, 16, 17 en quantité 4, et 620 704 M1	1	
	620 711 M92	Cardan, compr. n°s 8, 11, 12, 13, et n°s 9, 10 en quantité 1, n°s 15, 16, 17 en quantité 4, et 620 704 M1	1	
	620 722 M92	Cardan et tube carré compr. n°s 620 718 M92 et n°s 7, 18	1	
	620 721 M92	Cardan et tube carré compr. n°s 620 718 M92 et n°s 7, 18	1	
15	620 781 M1	Bague d'arrêt	8 8	R. 620 691 M1
16	620 782 M1	Joint liège	8 8	
17	620 693 M1	Segment	8 8	
18	620 692 M1	Douille à aiguilles	8 8	
19	GN 1 786	Tube carré compr. n° 26	1 1	
20	354 046 X1	Goupille fendue	2 2	
21	19 638 X	Rivet T.G.S.	1 1	
22	354 046 X1	Goupille fendue	2 2	
23	10 593 X	Rivet TR	1 1	R. 26 074 X
24	620 697 M1	Fourche	1 1	
	620 709 M91	Cardan compr. n°s 1, 23, n°s 9, 10 quantité 1 n°s 15, 16, 17 quantité 4	1 1	
	620 720 M91	Cardan et arbre carré compr. n° 620 709 M91 et n°s 3, 22	1 1	

A - Pour tracteurs 825, 835, 865, 42-8 et 37-8.

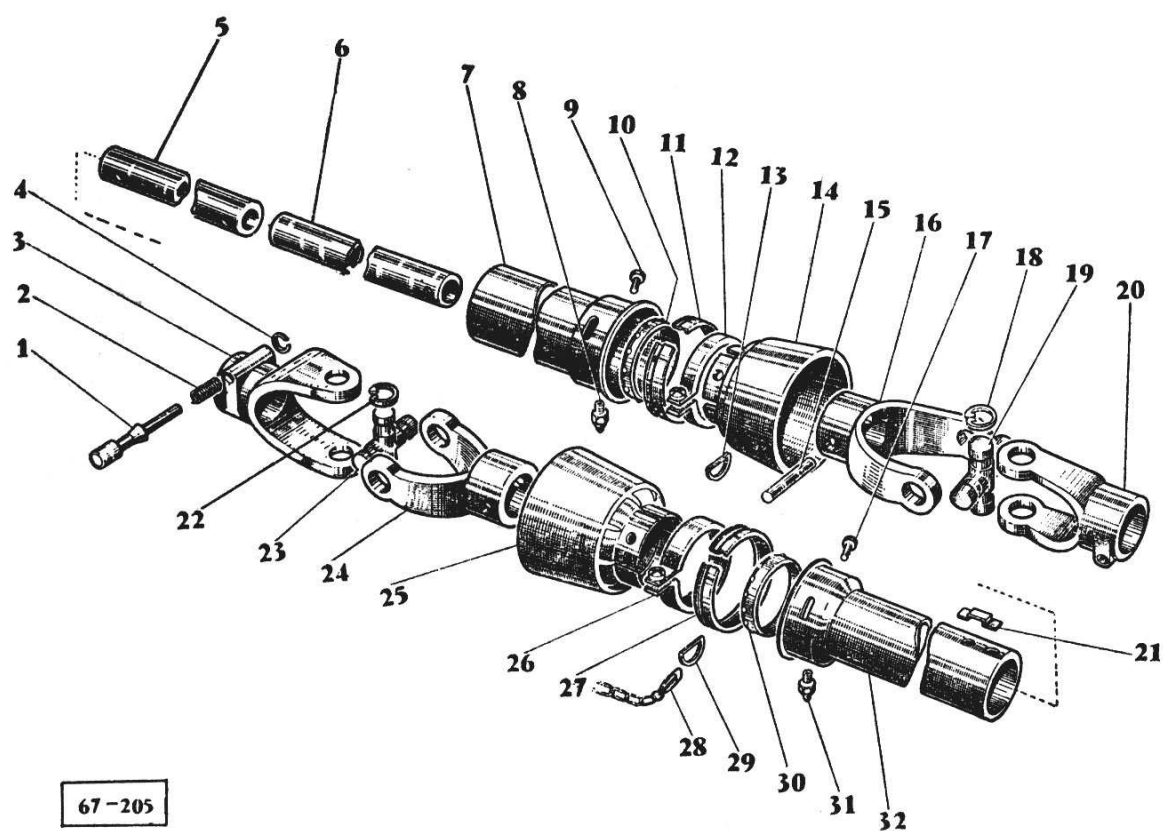
B - Pour tracteur F.F. 30

ARBRE DE P.T.O.



67 - 204

ARBRE DE P.T.O.
(WALTERSCHEID)



N° REF.	N° DE PIÈCES	DESIGNATION	QUANTITE	OBSERVATIONS
ARBRE DE P.T.O. (WALTERSCHEID)				
			A B	
	605 976 M92	Arbre de transmission (garant plastique) ...	1	
	605 981 M92	Arbre de transmission (garant plastique) ...	1	
1	1 804 535 M1	Bouton poussoir complet	1	
2		Ressort	1	Commander 1 804 535 M1
3	1 804 884 M91	Mâchoire	1	
	1 804 885 M91	Mâchoire	1	
4		Rondelle	1	Commander 1 804 535 M1
5	1 804 891 M1	Arbre (longueur 475 mm)	1	
6	1 804 892 M1	Arbre (longueur 460 mm)	1	
7	1 804 895 M1	Tube femelle (long. 410 mm) (garant acier) ..	1	
	1 804 343 M1	Tube femelle (Long. 410 mm) (garant plast.) ..	1	
	1 805 345 M1	Bague pour tube femelle (garant plastique) ..	1	
8	1 804 529 M1	Graisser (garant acier)	1	
9	1 804 528 M1	Rivet plastique (garant acier)	3	
10	1 804 522 M1	Bague porte bille	1	
11	1 804 523 M1	Bague d'arrêt	1	
12	1 804 533 M1	Collier avec vis et écrou	1	
13	1 804 531 M1	Œillet	1	
14	1 804 530 M1	Cône protecteur (garant acier)	1	
	1 805 346 M1	Cône protecteur (garant plastique)	1	
15	1 804 893 M1	Goupille	2	
16	1 804 890 M1	Mâchoire	1	Avec rep. 6
17	1 804 528 M1	Rivet plastique (garant acier)	3	
18	1 804 888 M1	Arrêt de coussinet	4	
19	1 804 886 M91	Croisillon compr. n° 1 804 887 et n° 18	1	
		Graisser	1	
20	1 804 896 M1	Mâchoire	1	
21	1 804 534 M1	Ressort lame	1	
22	1 804 888 M1	Arrêt de coussinet	4	
23	1 804 886 M91	Croisillon compr. n° 1 804 887 et n° 22	1	
	1 804 887 M1	Graisser	1	
24	1 804 899 M1	Mâchoire	1	Avec rep. 5
25	1 804 530 M1	Cône protecteur (garant acier)	1	
	1 805 346 M1	Cône protecteur (garant plastique)	1	
26	1 804 533 M1	Collier avec vis et écrou	1	
27	1 804 523 M1	Bague d'arrêt	1	
28	1 804 532 M1	Chaînette (garant acier)	1	
	1 805 340 M1	Chaînette (garant plastique)	1	
29	1 804 531 M1	Œillet	1	
30	1 804 522 M1	Bague porte bille	1	
31	1 804 529 M1	Graisser (garant acier)	1	
32	1 804 894 M1	Tube mâle (long. 425 mm) (garant acier) ..	1	
	1 805 342 M1	Tube mâle (long. 410 mm) (garant plastique) ..	1	
	1 805 344 M1	Bague pour tube mâle (garant plastique) ...	1	

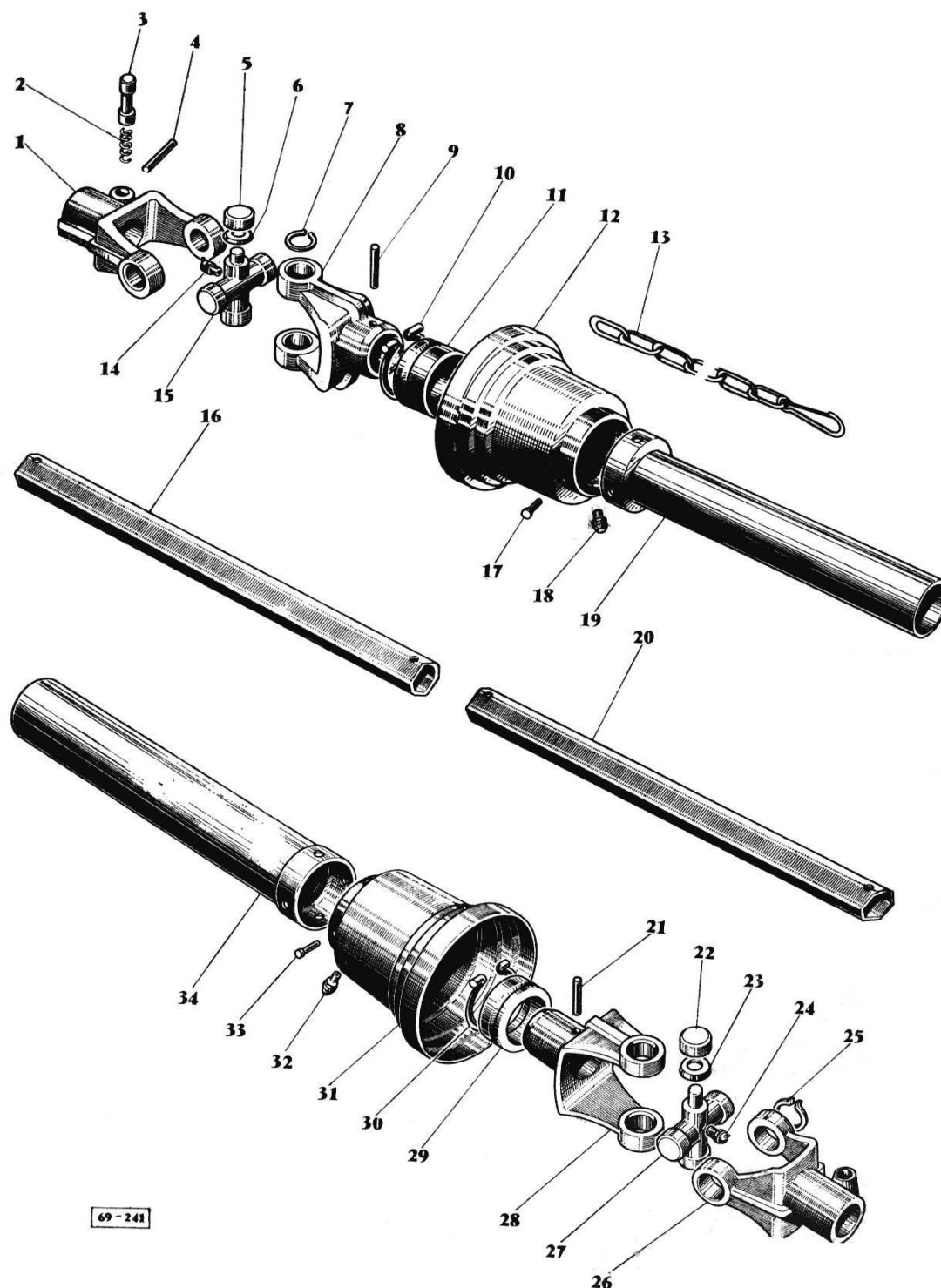
A - Pour tracteurs 825, 835, 42-8 et 37-8.

B - Pour tracteur FF 30.

N° REF.	N° DE PIÈCES	DESIGNATION	QUANTITE	OBSERVATIONS
ARBRE DE P.T.O. (BONDIOLI-PAVESI)				
			A	B
	622 897 M91	Arbre de transmission	1	
	622 898 M91	Arbre de transmission		1
1	1 805 853 M91	Mâchoire compr. n° 1 à 4	1	
	1 805 854 M91	Mâchoire compr. n° 1 à 4		1
	1 805 855 M1	Mâchoire	1	
	1 805 856 M1	Mâchoire		1
2	1 805 858 M1	Ressort	1	1
3	1 805 857 M1	Verrou	1	1
4	1 805 859 M1	Goupille	1	1
5	1 805 843 M1	Coussinet à aiguilles	4	4
6	1 805 844 M1	Coupelle	4	4
7	1 805 846 M1	Circlip	4	4
8	1 805 852 M1	Mâchoire	1	1
9	1 805 862 M1	Goupille	1	1
10	1 805 874 M1	Ressort	1	1
11	1 805 872 M1	Palier	1	1
12	1 805 863 M91	Protecteur compr. n° 10 à 13, 17 à 19, 29 à 34	1	
	1 805 864 M91	Protecteur compr. n° 10 à 13, 17 à 19, 29 à 34		1
	1 805 866 M1	Cône protecteur	1	1
13	1 805 877 M1	Chainette	2	2
14	1 805 845 M1	Graisser	1	1
15	1 805 850 M91	Joint de cardans compr. n° 1 à 9, 14, 15	1	
	1 805 851 M91	Joint de cardan compr. n° 1 à 9, 14, 15		1
	1 805 841 M91	Bloc croisillon compr. n° 5, 6, 14, 15	1	1
	1 805 842 M91	Croisillon	1	1
16	1 805 860 M1	Tube mâle (longueur 465 mm)	1	
	1 805 861 M1	Tube mâle (longueur 460 mm)		1
17	1 805 875 M1	Rivet	2	2
18	1 805 876 M1	Graisser	1	1
19	1 805 869 M1	Tube mâle (longueur 405 mm)	1	
	1 805 870 M1	Tube mâle (longueur 400 mm)		1
20	1 805 847 M1	Tube femelle (longueur 450 mm)	1	
	1 805 848 M1	Tube femelle (longueur 445 mm)		1
21	1 805 849 M1	Goupille	1	1
22	1 805 843 M1	Coussinet à aiguilles	4	4
23	1 805 844 M1	Coupelle	4	4
24	1 805 845 M1	Graisser	1	1
25	1 805 846 M1	Circlip	4	4
26	1 805 839 M1	Mâchoire	1	1
27	1 805 838 M91	Joint de cardan compr. n° 22 à 28	1	1
	1 805 841 M91	Bloc croisillon compr. n° 22 à 24, 27	1	1
	1 805 842 M1	Croisillon	1	1
28	1 805 840 M1	Mâchoire	1	1
29	1 805 871 M1	Palier	1	1
30	1 805 873 M1	Ressort	1	1
31	1 805 865 M1	Cône protecteur	1	1
32	1 805 876 M1	Graisser	2	2
33	1 805 875 M1	Rivet	2	2
34	1 805 867 M1	Tube femelle (longueur 405 mm)	1	
	1 805 868 M1	Tube femelle (longueur 400 mm)		1

A - Pour tracteurs FF 30.

B - Pour tous types.

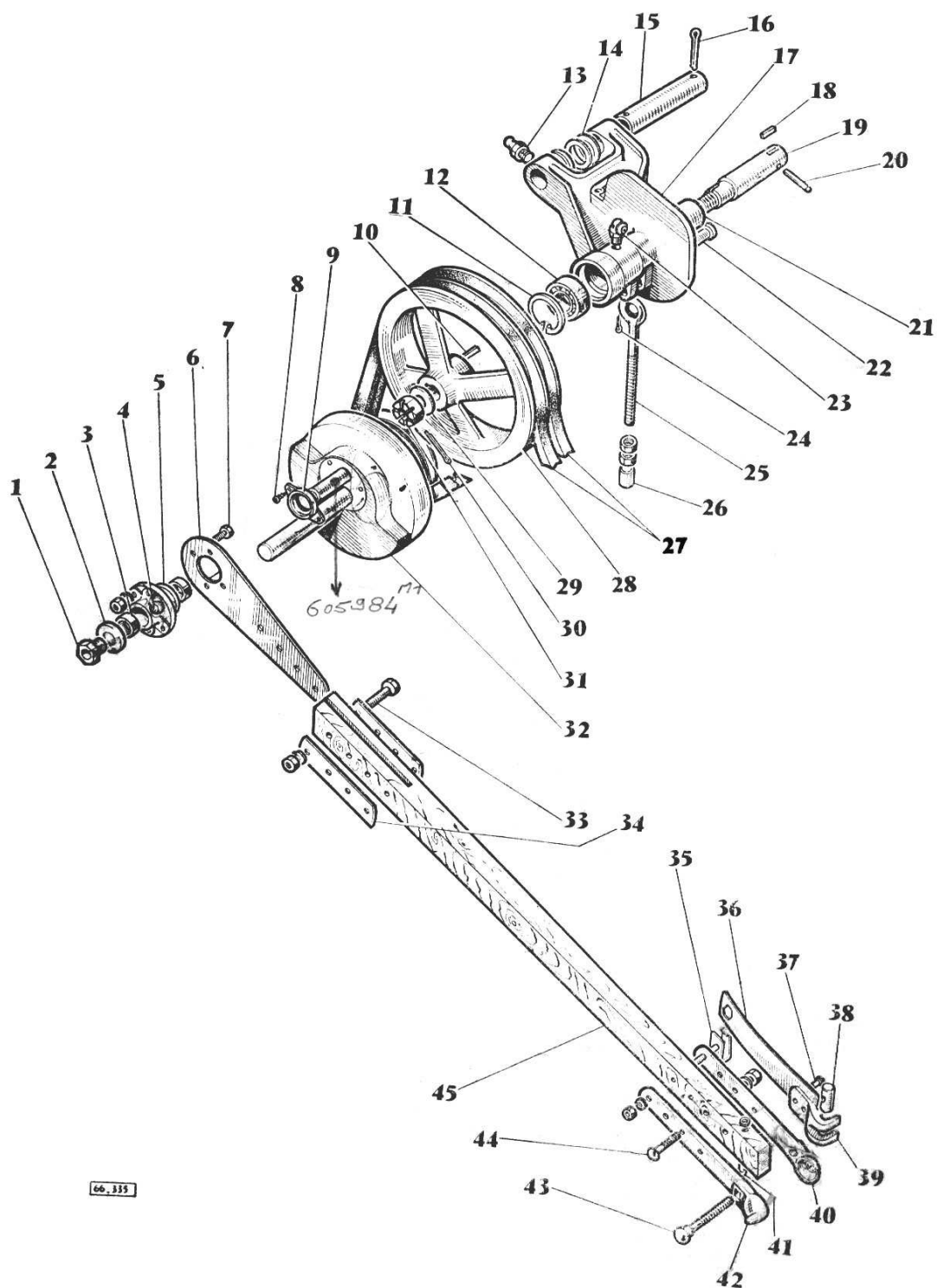


69 - 241

PAGE RESERVEE

PAGE RESERVEE

N° REF.	N° DE PIÈCES	DESIGNATION	QUANTITE	OBSERVATIONS
POULIE ET BIELLE				
1	669 395 M1	Vis fixation couvercle	1	
2	669 392 M1	Couvercle	1	
3	835 134 M1	Roulement à aiguilles	2	
4	13 811 X	Graisser	1	
5	669 427 M1	Tête de bielle	1	
	605 845 M1	Entretoise	1	Non illustré
6	669 433 M1	Plaque support	1	
7	353 503 X1	Vis hex.	4	
	353 441 X1	Rondelle Grower	4	
	353 918 X1	Ecrou hex.	4	
8	353 955 X1	Clou Parker	2	
9	669 389 M91	Bride	1	
10	28 780 X	Clavette	1	Jusqu'au n° 2 217
	10 722 X	Clavette	1	A partir du n° 2 218
11	358 918 X1	Circlip	1	
12	353 067 X1	Roulement	1	
13	13 811 X	Graisser	2	
14	669 520 M1	Rondelle plate	4	
15	669 406 M1	Axe	1	
16	354 071 X1	Goupille fendue	2	
17	605 635 M1	Support poulie	1	Rech. 865 873 M1
18	29 780 X	Clavette	1	Jusqu'au n° 2 217
	375 447 X1	Clavette	1	A partir du n° 2 218
19	605 661 M91	Axe compr. 811 536 M1, n° 10, 18, 29, 30, 31	1	Rech. 669 429 M1
	811 536 M1	Axe	1	
20	330 818 X1	Goupille conique	1	Rech. 353 023 X1
21	865 898 M1	Bague	1	
22	195 411 M1	Axe	1	
23	13 533 X	Graisser coudé	1	Rech. MP 1 056
24	354 066 X1	Goupille fendue	1	
25	669 397 X1	Boulon à œil	1	
	353 426 X1	Ecrou hex.	1	
	353 428 X1	Contre-écrou hex.	1	
26	360 269 X1	Entretoise	1	
27	605 638 M91	Jeu de 2 courroies	1	Pour poulie 605 745 M2, rech. 605 516 M91
	605 637 M91	Jeu de 2 courroies	1	Pour poulie 605 746 M2



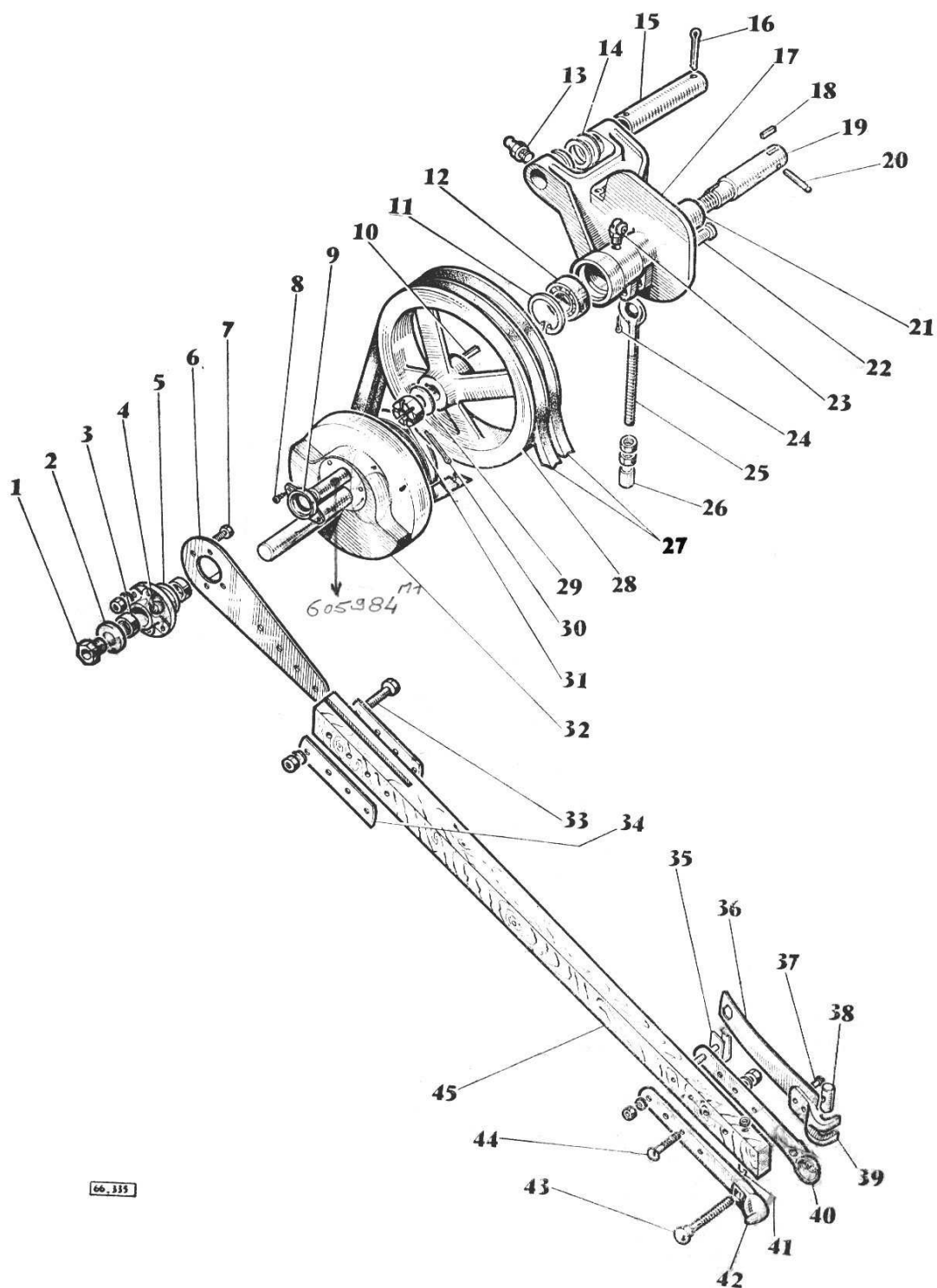
Imprimé en France

FAUCHEUSE 832

955 002 M3 - Emission 1 - 1/67

POULIE ET BIELLE

12



60.335

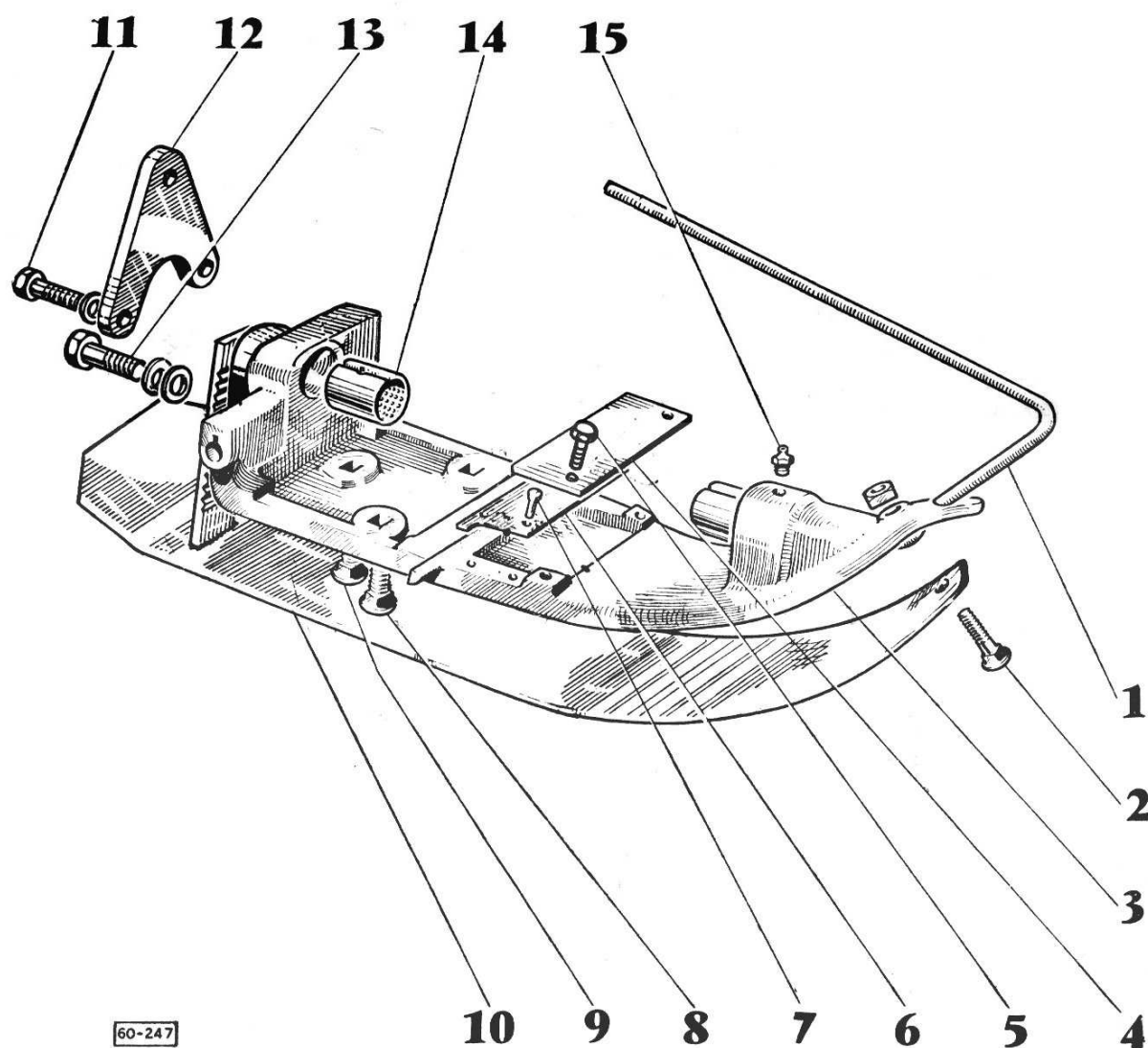
Imprimé en France

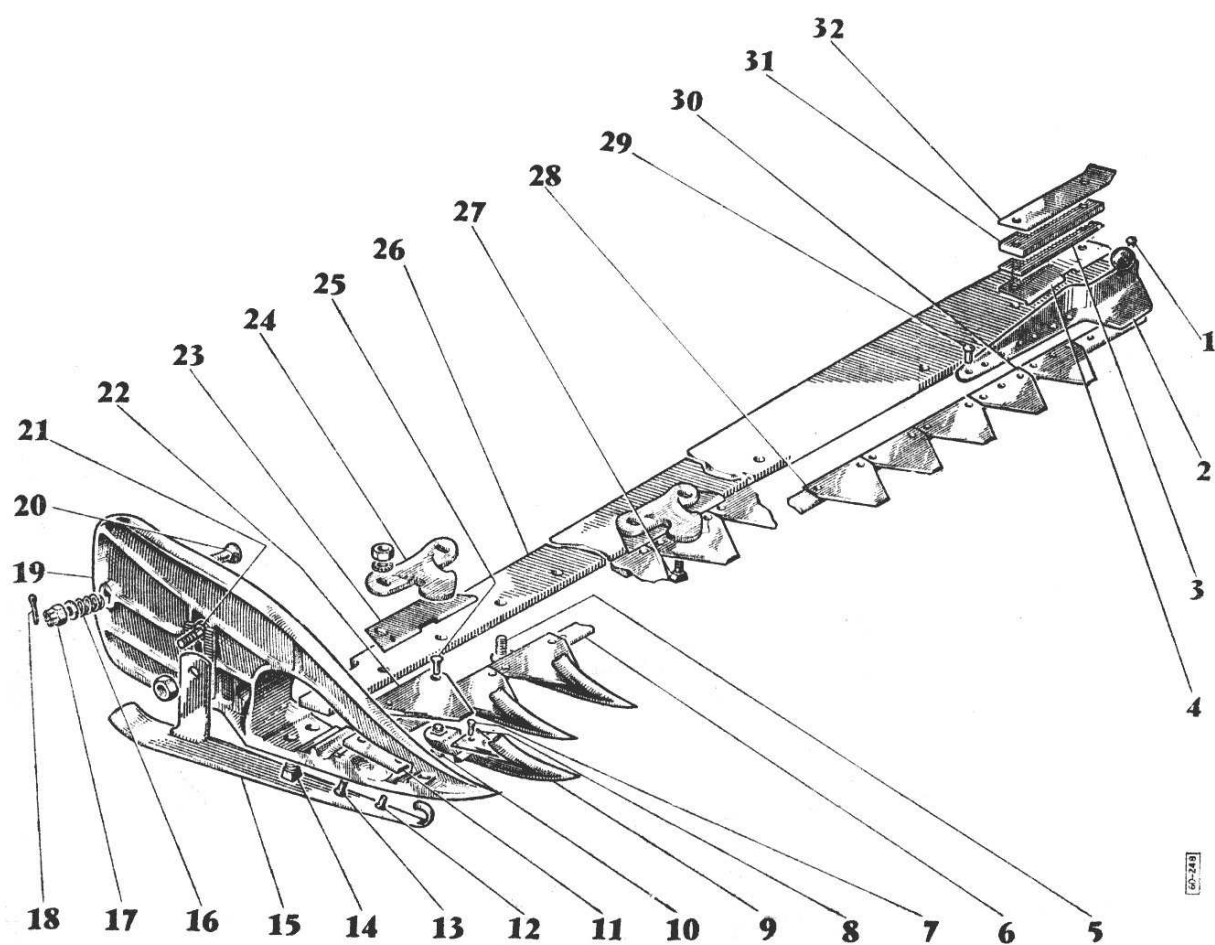
FAUCHEUSE 832

955 002 M3 - Emission 1 - 1/67

N° REF	N° DE PIECES	DESIGNATION	QUANTITE	OBSERVATIONS
POULIE ET BIELLE (suite)				
	605 839 M91	Poulie motrice Ø ext. 278 compr. n° 605 745 M2 et n° 19	1	Rech. 865 871 M1
	605 840 M91	Poulie motrice Ø ext. 248 compr. n° 605 746 M2 et n° 19	1	Rech. 669 438 M1
28	605 745 M2	Poulie	1	
	605 746 M2	Poulie	1	
29	353 774 X1	Rondelle	SB	A partir du n° 2 218
	353 760 X1	Rondelle	SB	A partir du n° 2 218
30	354 068 X1	Goupille fendue	1	A partir du n° 2 218
31	353 927 X1	Ecrou à créneaux	1	A partir du n° 2 218
32	669 446 M92	Ensemble plateau, compr. n° 8, 9, 10, 30, 31	1	
33	330 861 X1	Boulon poëlier	4	Rech. 353 524 X1
	353 446 X1	Rondelle Grower	4	
	353 916 X1	Ecrou hex.	4	
34	669 399 M1	Plaque	2	
35	604 980 M91	Crochet compr. n° 604 981 M91, 353 441 X1, 353 918 X1	1	
	604 981 M91	Crochet	1	
	353 441 X1	Rondelle Grower	1	
	353 918 X1	Ecrou hex.	1	
36	604 091 M1	Bras de fourche	1	
37	12 965 X	Rivet	2	
38	604 092 M1	Ecrou cylindrique	1	
39	604 090 M3	Fourche	1	
	604 090 M31	Fourche, compr. n° 38, 39, 41	1	
40	604 975 M1	Attache tête de lame avant	1	Jusqu'au n° 6 079
	605 629 M1	Attache tête de lame avant	1	A partir du n° 6 080
41	19 877 X	Rivet T.G.S.	1	
	49 535 X	Rondelle T.R.	1	
42	604 976 M1	Attache tête de lame arrière	1	Jusqu'au n° 6 079
	605 630 M1	Attache tête de lame arrière	1	A partir du n° 6 080
43	16 166 X	Boulon	1	Rech. L 1 878
44	10 433 X	Rivet	3	Jusqu'au n° 6 079
	330 862 X1	Boulon poëlier	3	A partir du n° 6 080
	353 446 X1	Rondelle Grower	3	A partir du n° 6 080
	353 916 X1	Ecrou hex.	3	A partir du n° 6 080
46	954 502 M91	Bois	1	Jusqu'au n° 6 079
	605 733 M91	Bois, compr. rep. 43	1	
	954 501 M93	Bielle, compr. n° 1 à 7, 35 à 47	1	

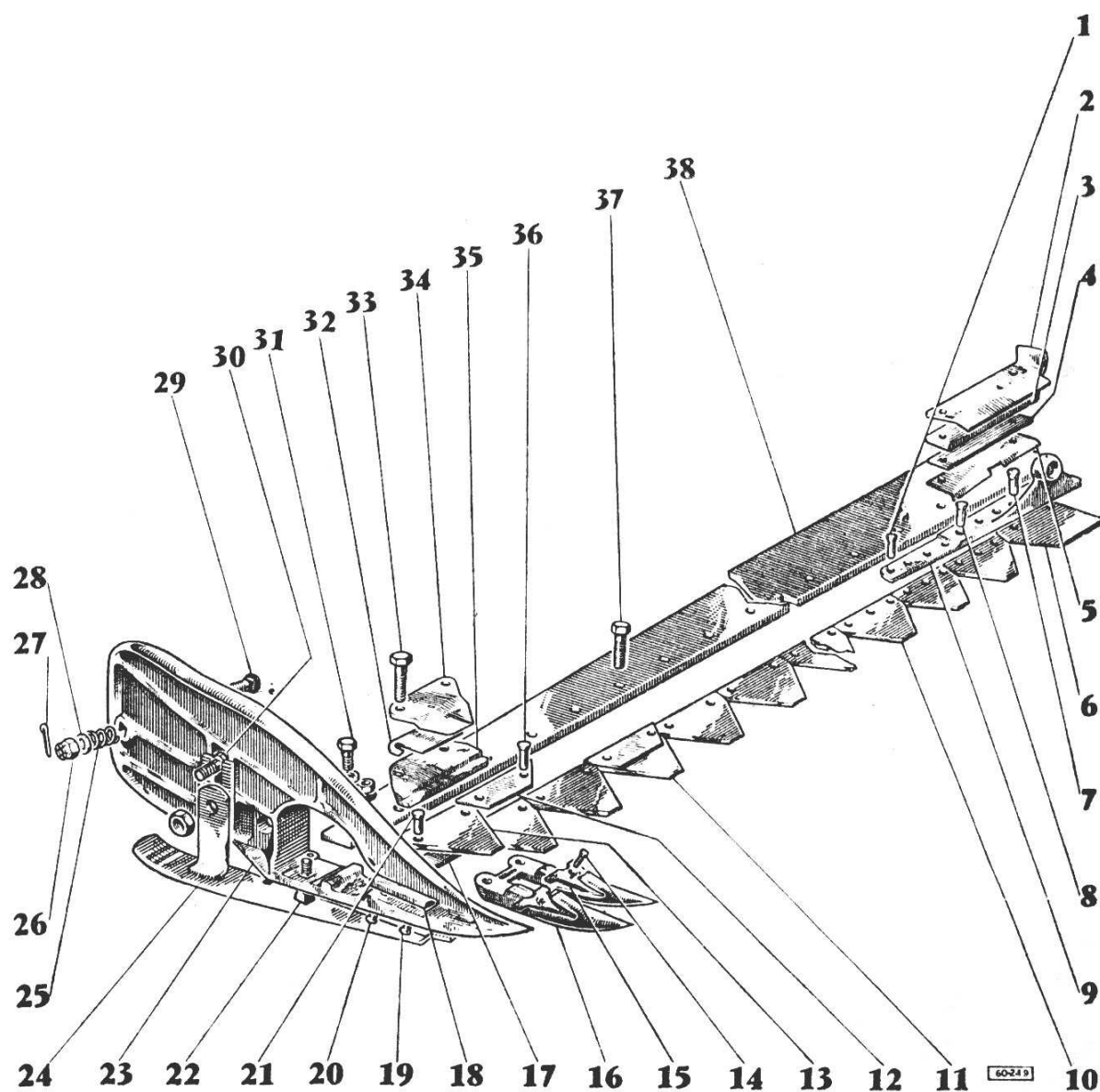
N° REF	N° DE PIECES	DESIGNATION	QUANTITE	OBSERVATIONS
SABOT				
A — pour barre intermédiaire		} 1,50 m et 1,80 m		
B — pour barre standard				
			A	B
1	L 1 063	Tringle diviseur	1	1
2	353 811 X1	Boulon T.R.C.C.	1	1
	353 431 X1	Ecrou hex.	1	1
3	605 456 M92	Sabot intérieur, comprenant n° 605 488 M92 et n° 11 et 12	1	
	605 488 M92	Sabot intérieur, comprenant les n° 6, 7, 14 et 605 489 M2	1	
	605 489 M2	Sabot intérieur	1	
	605 455 M92	Sabot intérieur, comprenant n° 605 487 M92 et n° 11 et 12		1
	605 487 M92	Sabot intérieur, comprenant n° 6, 7, 14 et n° 605 490 M2		1
	605 490 M2	Sabot intérieur		1
4	605 060 M1	Guide-lame avant	1	1
5	353 688 X1	Vis hex. (guide avant sabot intérieur)	2	2
6	954 491 M1	Contreplaque	1	1
7	36 444 X	Rivet T.F.	4	
	26 228 X	Rivet T.F.		4
8	330 262 X1	Boulon T.R.C.C.	2	2
9	330 261 X1	Boulon T.R.C.C.	1	1
	330 263 X1	Ecrou hex.	3	3
10	954 492 M91	Faux sabot intérieur	1	1
11	353 700 X1	Vis hex.	2	2
	353 432 X1	Rondelle Grower	2	2
12	605 457 M1	Oreille de sabot	1	1
13	354 285 X1	Vis hex. (fixation du faux sabot)	1	1
	330 712 X1	Rondelle T.R.	1	1
	353 433 X1	Rondelle Grower	1	1
14	605 138 M1	Coussinet	2	2
15	MP 1 056	Graisneur	2	2

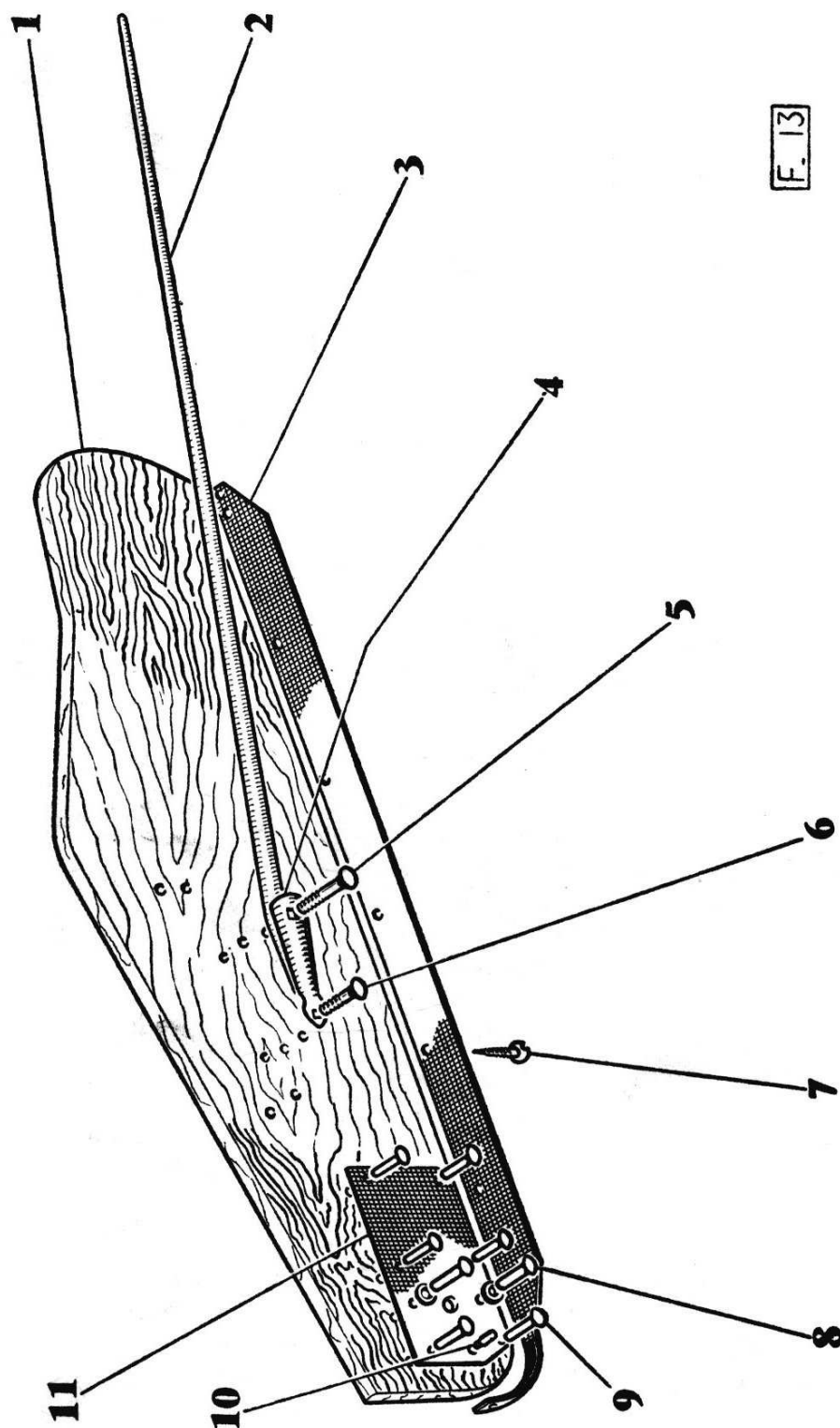




N° REF	N° DE PIÈCES	DESIGNATION	QUANTITE	OBSERVATIONS
BARRE STANDARD				
			1.50 m	1.80 m
1	36 493 X	Rivet T.R.	2	2
2	605 380 M2	Tête de lame	1	1
3	L 1 672	Plaque d'usure	1	1
4	MA 1 327	Guide arrière	1	1
5	604 911 M1	Ecrou hex.	9	11
6	604 751 M1	Tringle de lame	1	1
	604 752 M1	Tringle de lame		1
7	36 441 X	Rivet	19	23
8	MA 1 053	Contreplaque	19	23
9	MA 34 B	Doigt, compr. n° 7 et 8	19	23
10				Voir rep. 27
11	M 2 484	Contreplaque	1	1
12	49 522 X	Rivet T.F.	1	1
13	49 523 X	Rivet T.F.	1	1
14	604 912 M1	Boulon	2	2
	338 341 X1	Rondelle éventail	2	2
	604 911 M1	Ecrou hex.	2	2
15	605 272 M91	Faux sabot extérieur	1	1
16	L 1 625	Ressort	1	1
17	353 926 X1	Ecrou crénelé	1	1
18	354 070 X1	Goupille fendue	1	1
19	605 270 X1	Sabot	1	1
	605 271 M91	Sabot extérieur, comprenant n° 11, 12, 13 et 19	1	1
20	330 260 X1	Boulon T.R.C.C. (planches à andains) ..	1	1
	353 773 X1	Rondelle T.R.	1	1
21	330 693 X1	Boulon spécial	1	1
	353 426 X1	Ecrou hex.	1	1
22	M 2 492	Section lisse	18	22
23	605 645 M1	Plaque d'usure	5	6
	605 886 M1	Cale	SB	SB
	605 891 M1	Entretoise	5	6
24	604 871 M1	Pince lame	5	6
	605 887 M1	Pince lame	5	6
	604 149 M1	Débourreur	5	6
25	49 598 X	Rivet T.R.	35	43
26	954 495 M3	Barre coupeuse	1	
	954 496 M3	Barre coupeuse		1
27	604 911 M1	Ecrou hex.	10	12
28	605 379 M92	Lame lisse 1,50 m, comprenant les n° 1, 2, 6, 22, 25, 29, 30	1	
	605 382 M92	Lame lisse 1,80 m, comprenant les n° 1, 2, 6, 22, 25, 29, 30		1
	605 888 M91	Lame lisse compr. n° 6, 22, 25, 29, 30 ..		1
	605 890 M91	Lame lisse compr. n° 6, 22, 25, 29, 30 ..	1	
29	49 599 X	Rivet T.R.	7	7
30	M 2 493	Section 3 trous	2	2
31	MA 1 328	Cale épaisse	2	2
	604 712 M1	Cale mince	3	3
32	MA 1 326	Guide arrière	1	1

N° REF.	N° DE PIECES	DESIGNATION	QUANTITE		OBSERVATIONS
BARRE INTERMEDIAIRE					
			1,50 m	1,80 m	
1	49 533 X	Rivet T.F.	4	4	
2	605 061 M2	Guide A.R. de tête de lame	1	1	
3	604 028 M1	Cale épaisse sous guide A.R.	4	4	
4	604 027 M1	Cale mince sous guide A.R.	1	1	
5	604 026 M1	Plaque d'usure	1	1	
6	605 059 M1	Semelle	1	1	
7	19 095 X	Rivet T.F.	2	2	
8	330 001 X	Rivet T.F.	3	3	
9	605 058 M1	Tête de lame	1	1	
10	M 2 493	Section lisse 3 trous	3	3	
11	605 056 M91	Lame lisse 1,50 m, compr. les n° 1, 6 à 13, 17, 21	1		
	605 090 M91	Lame lisse 1,80 m, compr. les n° 1, 6 à 13, 17, 21		1	
12	604 149 M1	Plaque de déburrage	5	6	
13	M 2 492	Section lisse 2 trous	12	15	
14	36 441 X	Rivet T.F.	28	34	
15	604 396 M1	Contreplaque faucillée	28	34	
	604 229 M91	Contreplaque lisse	28	34	
16	604 398 M92	Doigt jumelé, compr. les n° 14 et 15 ..	14	17	Avec contreplaque faucillée
	604 235 M21	Doigt jumelé, compr. les n° 14 et 15 ..	14	17	Avec contreplaque lisse
17	605 057 M1	Tringle	1		
	605 088 M1	Tringle		1	
18	M 2 484	Contreplaque	1	1	
19	49 518 X	Rivet T.F.	1	1	
20	49 522 X	Rivet T.F.	1	1	
21	49 532 X	Rivet T.F.	26	32	
22	604 913 M1	Boulon spécial	1	1	
	13 986 X	Rondelle éventail	1	1	
	353 426 X1	Ecrou hex.	1	1	
23	605 282 M91	Sabot extérieur, compr. les n° 18, 19, et 20	1	1	
24	605 275 M91	Faux sabot extérieur	1	1	
25	L 1 625	Ressort	1	1	
26	353 926 X1	Ecrou crénelé	1	1	
27	354 070 X1	Goupille fendue	1	1	
28	353 773 X1	Rondelle T.R.	1	1	
29	330 260 X1	Boulon T.R.C.C. (planche à andains)	1	1	
30	330 693 X1	Boulon T.C. spécial	1	1	
	353 426 X1	Ecrou hex.	1	1	
31	353 698 X1	Vis hex.	1	1	
	13 986 X	Rondelle éventail	1	1	
32	604 234 M1	Cale de réglage	30	36	
33	353 703 X1	Vis hex.	10	12	
34	604 237 M1	Pince-lame	5	6	
35	604 236 M1	Plaque d'usure	5	6	
36	36 444 X	Rivet T.F.	10	12	
37	353 698 X1	Vis pour doigt	18	22	
38	954 499 M3	Barre coupeuse 1,50 m	1		
	954 500 M3	Barre coupeuse 1,80 m		1	
	685 289 M91	Boîte de 1 kg de rivets 49 532 X			Voir n° 21
	ES 5 038	Boîte de 1 kg de rivets 36 441 X			Voir n° 14
	685 272 M91	Boîte de 1 kg de rivets 36 444 X			Voir n° 36

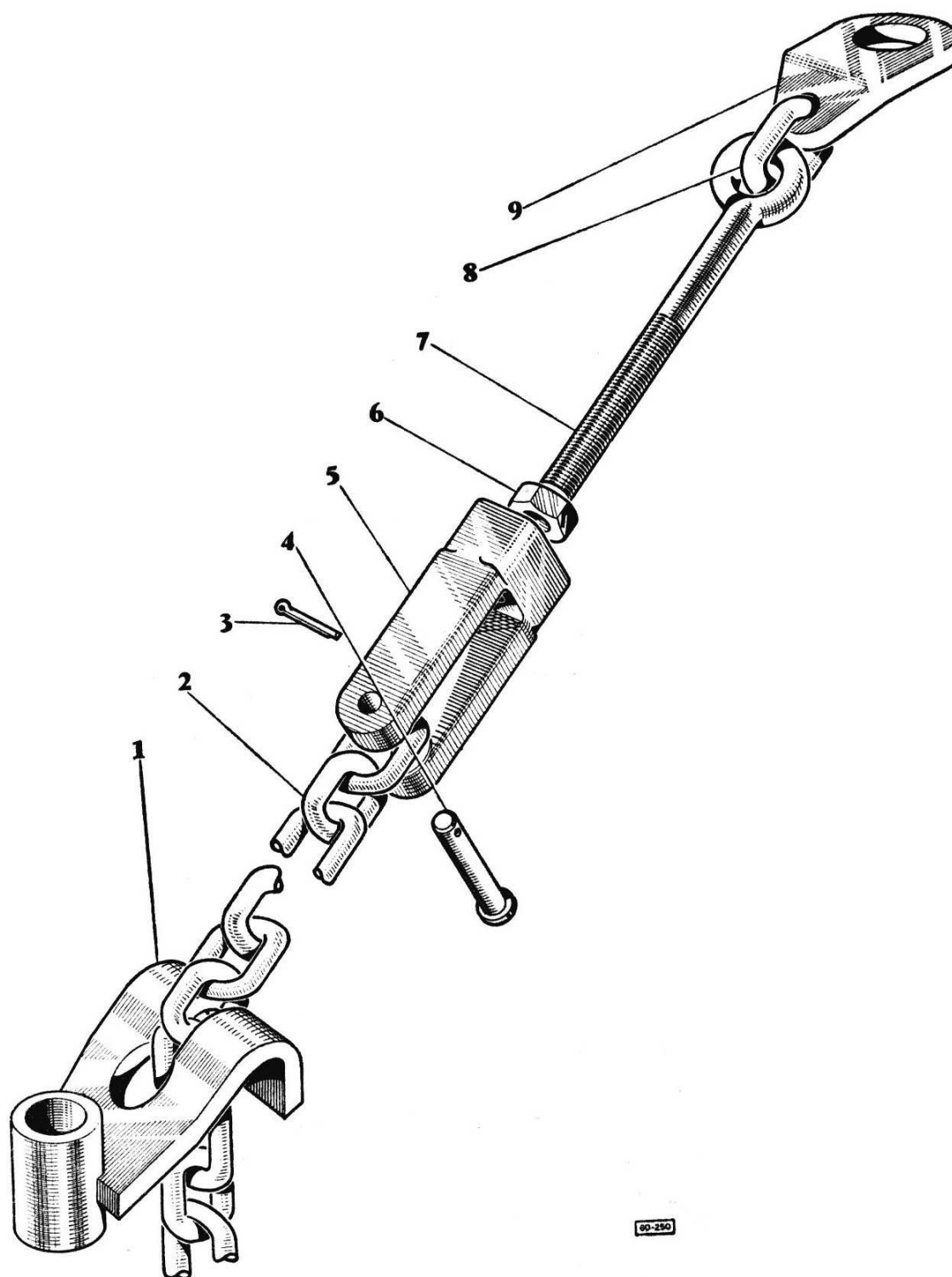


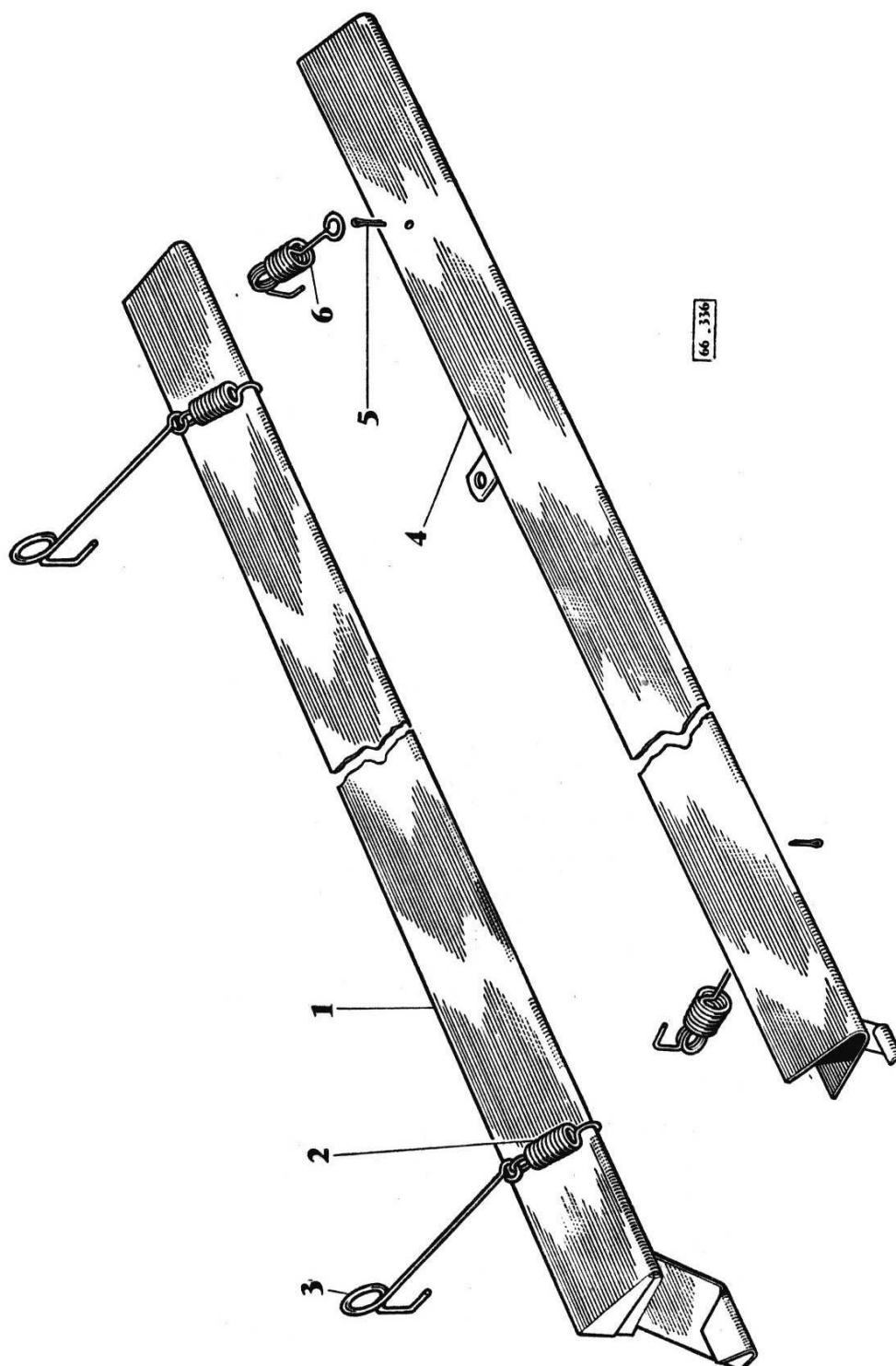


F. 13

N° REF.	N° DE PIECES	DESIGNATION	QUANTITE	OBSERVATIONS
PLANCHE A ANDAINS				
1	604 175 M3	Planche	1	
	605 233 M92	Planches à andains, compr. n° 604 898 M92 et 685 452 M1	1	
	604 898 M92	Planche, compr. n° 1, 3, 7, 8 et 9	1	
2	L 5 064	Bâton	1	
	604 918 M91	Bâton de planche à andains, compr. n° 2, 4, 5 et 6	1	
3	604 886 M2	Semelle	1	
4	L 1 874	Socle	1	
5	354 778 X1	Boulon T.R.C.C.	1	
	49 538 X	Rondelle T.B.	1	
	353 916 X1	Ecrou hex.	1	
6	353 797 X1	Boulon T.R.C.C.	1	
	49 538 X	Rondelle T.R.	1	
	353 916 X1	Ecrou hex.	1	
7	12 410 X	Vis à bois T.F.	9	
8	330 893 X1	Rivet T.G.S.	7	Rech. 19 509 X
9	19 873 X	Rivet T.G.S.	6	Rech. 10 416 X
10	605 598 M1	Goujon	1	Rech. L 1 053
11	604 887 M1	Plaque compr. n° 10	1	
	685 452 M1	Décalcomanie sur planche à andains	1	

N° REF.	N° DE PIECES	DESIGNATION	QUANTITE	OBSERVATIONS
ADAPTATION SUR TRACTEUR FF 30				
	955 197 M92	Chaîne de retenue, compr. réf. 1 à 9	1	
1	865 902 M91	Ensemble patte d'attache	1	Rech. 865 903 M1
2	605 844 M1	Chaîne 27 maillons	1	
3	354 057 M1	Goupille fendue	1	
4	831 490 M1	Axe	1	
5	669 563 M1	Chape	1	
6	375 098 X1	Ecrou hex.	1	Rech. 669 409 M1
7	605 739 M1	Boulon à œil	1	
8	669 609 M1	Maillon d'attache	1	Rech. 669 571 M1
9	605 695 M1	Patte d'attache	1	





Imprimé en France

FAUCIEUSE 832

955 002 M3 - Emission 1 - I/67

GAINE DE PROTECTION

N° REF.	N° DE PIECES	DESIGNATION	QUANTITE		OBSERVATIONS
			1,50 m	1,80 m	
1	605 613 M93	Gaine de protection, compr. n°s 2, 3	1		
	605 614 M93	Gaine de protection, compr. n°s 2, 3		1	
2	322 980 M1	Ressort	2	2	
3	605 786 M1	Crochet	2	2	
4 (A)	605 947 M91	Garant, compr. n° 605 944 M91 et n°s 5, 6	1		
	605 944 M91	Garant	1		
(B)	605 945 M91	Garant, compr. n° 605 942 M91 et n°s 5, 6	1		
	605 942 M91	Garant	1		
(B)	605 946 M91	Garant, compr. n° 605 943 M91 et n°s 5, 6		1	
	605 943 M91	Garant		1	
5	354 055 X1	Goupille	2	2	
6	866 086 X1	Ressort	2	2	

U.K.

Massey - Ferguson S. A.

Service Central Pièces FRANCE

B. P 44 JUVISY (S. et O.)

Tél 921.90.00 à 09

R.C. SEINE 56 B 10.453

Imp SNIL - PARIS